


Gobierno del Estado de Coahuila de Zaragoza
Secretaría de Finanzas
Balanza de Comprobación
DEL 1 DE ENERO AL 31 DE DICIEMBRE DE 2023
(PESOS)

COAHUILA
GOBIERNO DEL ESTADO

Nivel 4

CUENTA	DESCRIPCIÓN	SALDO INICIAL	DEBE	HABER	SALDO FINAL
1	ACTIVO	\$42,218,686,161.84	251,381,543,620.78	252,475,772,522.45	\$41,124,457,160.17
11	Activo Circulante	\$3,842,355,538.97	231,107,685,142.81	232,072,470,198.68	\$2,877,570,483.10
111	Efectivo y Equivalentes	\$2,940,352,396.59	159,113,188,473.18	159,998,421,656.03	\$2,055,119,213.74
1111	Efectivo	\$82,527,903.67	1,419,236,708.46	1,481,300,805.24	\$20,463,806.89
1112	Bancos/Tesorería	\$677,574,524.75	139,145,622,926.44	138,822,342,018.25	\$1,000,855,432.94
1113	Bancos/Dependencias y Otros	\$1,137,266,677.86	18,125,471,452.13	19,042,798,124.56	\$219,940,005.43
1114	Inversiones Temporales (Hasta 3 meses)	\$3,818,678.84	6,753,800.23	8,230,534.02	\$2,341,945.05
1115	Fondos con Afectación Específica	\$0.00	0.00	0.00	\$0.00
1116	Depósitos de Fondos de Terceros en Garantía y/o Administración	\$1,039,164,611.47	416,103,585.92	643,750,173.96	\$811,518,023.43
1119	Otros Efectivos y Equivalentes	\$0.00	0.00	0.00	\$0.00
112	Derechos a Recibir Efectivo o Equivalentes	\$665,406,298.76	71,696,611,711.54	71,839,928,240.65	\$522,089,769.65
1121	Inversiones Financieras de Corto Plazo	\$0.00	0.00	0.00	\$0.00
1122	Cuentas por Cobrar a Corto Plazo	\$174,254,727.70	55,834,059,434.54	55,845,197,899.38	\$163,116,262.86
1123	Deudores Diversos por Cobrar a Corto Plazo	\$490,783,890.06	2,412,355,004.98	2,544,648,642.10	\$358,490,252.94
1124	Ingresos por Recuperar a Corto Plazo	\$367,681.00	13,450,197,272.02	13,450,081,699.17	\$483,253.85
1125	Deudores por Anticipos de la Tesorería a Corto Plazo	\$0.00	0.00	0.00	\$0.00
1126	Préstamos Otorgados a Corto Plazo	\$0.00	0.00	0.00	\$0.00
1129	Otros Derechos a Recibir Efectivo o Equivalentes a Corto Plazo	\$0.00	0.00	0.00	\$0.00
113	Derechos a Recibir Bienes o Servicios	\$234,826,464.62	222,511,048.32	227,409,691.60	\$229,927,821.34
1131	Anticipo a Proveedores por Adquisición de Bienes y Prestación de Servicios a Corto Plazo	\$234,826,464.62	222,511,048.32	227,409,691.60	\$229,927,821.34
1132	Anticipo a Proveedores por Adquisición de Bienes Inmuebles y Muebles a Corto Plazo	\$0.00	0.00	0.00	\$0.00
1133	Anticipo a Proveedores por Adquisición de Bienes Intangibles a Corto Plazo	\$0.00	0.00	0.00	\$0.00
1134	Anticipo a Contratistas por Obras Públicas a Corto Plazo	\$0.00	0.00	0.00	\$0.00
1139	Otros Derechos a Recibir Bienes o Servicios a Corto Plazo	\$0.00	0.00	0.00	\$0.00
114	Inventarios	\$0.00	0.00	0.00	\$0.00
1141	Inventario de Mercancías para Venta	\$0.00	0.00	0.00	\$0.00
1142	Inventario de Mercancías Terminadas	\$0.00	0.00	0.00	\$0.00
1143	Inventario de Mercancías en Proceso de Elaboración	\$0.00	0.00	0.00	\$0.00
1144	Inventario de Materias Primas, Materiales y Suministros para Producción	\$0.00	0.00	0.00	\$0.00
1145	Bienes en Tránsito	\$0.00	0.00	0.00	\$0.00
115	Almacenes	\$0.00	0.00	0.00	\$0.00
1151	Almacén de Materiales y Suministros de Consumo	\$0.00	0.00	0.00	\$0.00
116	Estimación por Pérdida o Deterioro de Activos Circulantes	\$0.00	0.00	0.00	\$0.00
1161	Estimaciones para Cuentas Incobrables por Derechos a Recibir Efectivo o Equivalentes	\$0.00	0.00	0.00	\$0.00
1162	Estimación por Deterioro de Inventarios	\$0.00	0.00	0.00	\$0.00

Gobierno del Estado de Coahuila de Zaragoza
Secretaría de Finanzas
Balanza de Comprobación
DEL 1 DE ENERO AL 31 DE DICIEMBRE DE 2023
(PESOS)




COAHUILA
GOBIERNO DEL ESTADO

Nivel 4

CUENTA	DESCRIPCIÓN	SALDO INICIAL	DEBE	HABER	SALDO FINAL
119	Otros Activos Circulantes	\$1,770,379.00	75,373,909.77	6,710,610.40	\$70,433,678.37
1191	Valores en Garantía	\$0.00	173,783.77	173,783.77	\$0.00
1192	Bienes en Garantía (excluye depósitos de fondos)	\$0.00	0.00	0.00	\$0.00
1193	Bienes Derivados de Embargos, Decomisos, Aseguramientos y Dación en Pago	\$1,770,379.00	75,200,126.00	6,536,826.63	\$70,433,678.37
1194	Adquisición con Fondos de Terceros	\$0.00	0.00	0.00	\$0.00
12	Activo No Circulante	\$38,376,330,622.87	20,273,858,377.97	20,403,302,323.77	\$38,246,886,677.07
121	Inversiones Financieras a Largo Plazo	\$96,755,819.58	16,971,611,656.98	16,969,330,094.01	\$99,037,382.55
1211	Inversiones a Largo Plazo	\$0.00	0.00	0.00	\$0.00
1212	Títulos y Valores a Largo Plazo	\$0.00	0.00	0.00	\$0.00
1213	Fideicomisos, Mandatos y Contratos Análogos	\$71,605,819.58	16,971,611,656.98	16,969,330,094.01	\$73,887,382.55
1214	Participaciones y Aportaciones de Capital	\$25,150,000.00	0.00	0.00	\$25,150,000.00
122	Derechos a Recibir Efectivo o Equivalentes a Largo Plazo	\$0.00	0.00	0.00	\$0.00
1221	Documentos por Cobrar a Largo Plazo	\$0.00	0.00	0.00	\$0.00
1222	Deudores Diversos a Largo Plazo	\$0.00	0.00	0.00	\$0.00
1223	Ingresos por Recuperar a Largo Plazo	\$0.00	0.00	0.00	\$0.00
1224	Préstamos Otorgados a Largo Plazo	\$0.00	0.00	0.00	\$0.00
1229	Otros Derechos a Recibir Efectivo o Equivalentes a Largo Plazo	\$0.00	0.00	0.00	\$0.00
123	Bienes Inmuebles, Infraestructura y Construcciones en Proceso	\$27,063,721,442.67	2,776,643,094.34	2,655,335,419.39	\$27,185,029,117.62
1231	Terrenos	\$16,589,566,492.53	11,860,406.12	17,762,916.12	\$16,583,663,982.53
1232	Viviendas	\$0.00	0.00	0.00	\$0.00
1233	Edificios no Habitacionales	\$8,792,110,790.91	0.00	9,548,098.80	\$8,782,562,692.11
1234	Infraestructura	\$0.00	0.00	0.00	\$0.00
1235	Construcciones en Proceso en Bienes de Dominio Público	\$577,472.39	2,627,446,932.08	2,628,024,404.47	\$0.00
1236	Construcciones en Proceso en Bienes Propios	\$1,681,466,686.84	137,335,756.14	0.00	\$1,818,802,442.98
1239	Otros Bienes Inmuebles	\$0.00	0.00	0.00	\$0.00
124	Bienes Muebles	\$2,793,420,067.13	404,489,785.41	154,935,476.69	\$3,042,974,375.85
1241	Mobiliario y Equipo de Administración	\$753,457,424.16	64,355,728.64	45,019,245.81	\$772,793,906.99
1242	Mobiliario y Equipo Educativo y Recreativo	\$161,001,404.58	7,975,168.98	962,699.86	\$168,013,873.70
1243	Equipo e Instrumental Médico y de Laboratorio	\$44,479,546.27	6,407,374.00	2,552,634.51	\$48,334,285.76
1244	Vehículos y Equipo de Transporte	\$1,145,067,436.71	258,744,824.16	87,914,716.57	\$1,315,897,544.30
1245	Equipo de Defensa y Seguridad	\$134,113,169.85	40,205,940.23	12,419,329.64	\$161,899,780.44
1246	Maquinaria, Otros Equipos y Herramientas	\$535,805,881.56	26,289,849.40	6,066,850.30	\$556,028,880.66
1247	Colecciones, Obras de Arte y Objetos Valiosos	\$19,495,204.00	510,900.00	0.00	\$20,006,104.00
1248	Activos Biológicos	\$0.00	0.00	0.00	\$0.00
125	Activos Intangibles	\$732,585,969.84	30,644,896.06	93,869,964.37	\$669,360,901.53

Gobierno del Estado de Coahuila de Zaragoza
Secretaría de Finanzas
Balanza de Comprobación
DEL 1 DE ENERO AL 31 DE DICIEMBRE DE 2023
(PESOS)



COAHUILA
GOBIERNO DEL ESTADO

Nivel 4

CUENTA	DESCRIPCIÓN	SALDO INICIAL	DEBE	HABER	SALDO FINAL
1251	Software	\$523,168,223.26	13,628,541.93	38,560,300.58	\$498,236,464.61
1252	Patentes, Marcas y Derechos	\$0.00	0.00	0.00	\$0.00
1253	Concesiones y Franquicias	\$0.00	0.00	0.00	\$0.00
1254	Licencias	\$209,325,930.25	17,016,354.13	55,309,663.79	\$171,032,520.59
1259	Otros Activos Intangibles	\$91,816.33	0.00	0.00	\$91,816.33
126	Depreciación, Deterioro y Amortización Acumulada de Bienes	-\$1,509,101,831.54	28,376,952.11	520,679,777.34	-\$2,001,404,656.77
1261	Depreciación Acumulada de Bienes Inmuebles	-\$275,632,673.30	149,666.45	275,183,673.95	-\$550,666,680.80
1262	Depreciación Acumulada de Infraestructura	\$0.00	0.00	0.00	\$0.00
1263	Depreciación Acumulada de Bienes Muebles	-\$1,140,630,108.52	18,106,294.20	199,685,688.70	-\$1,322,209,503.02
1264	Deterioro Acumulado de Activos Biológicos	\$0.00	0.00	0.00	\$0.00
1265	Amortización Acumulada de Activos Intangibles	-\$92,839,049.72	10,120,991.46	45,810,414.69	-\$128,528,472.95
127	Activos Diferidos	\$391,427,171.26	708,740.94	2,364,376.16	\$389,771,536.04
1271	Estudios, Formulación y Evaluación de Proyectos	\$389,062,795.10	708,740.94	0.00	\$389,771,536.04
1272	Derechos Sobre Bienes en Régimen de Arrendamiento Financiero	\$0.00	0.00	0.00	\$0.00
1273	Gastos Pagados por Adelantado a Largo Plazo	\$2,364,376.16	0.00	2,364,376.16	\$0.00
1274	Anticipos a Largo Plazo	\$0.00	0.00	0.00	\$0.00
1275	Beneficios al Retiro de Empleados Pagados por Adelantado	\$0.00	0.00	0.00	\$0.00
1279	Otros Activos Diferidos	\$0.00	0.00	0.00	\$0.00
128	Estimación por Pérdida o Deterioro de Activos no Circulantes	\$0.00	0.00	0.00	\$0.00
1281	Estimaciones por Pérdida de Cuentas Incobrables de Documentos por Cobrar a Largo Plazo	\$0.00	0.00	0.00	\$0.00
1282	Estimaciones por Pérdida de Cuentas Incobrables de Deudores Diversos por Cobrar a Largo Plazo	\$0.00	0.00	0.00	\$0.00
1283	Estimaciones por Pérdida de Cuentas Incobrables de Ingresos por Cobrar a Largo Plazo	\$0.00	0.00	0.00	\$0.00
1284	Estimaciones por Pérdida de Cuentas Incobrables de Préstamos Otorgados a Largo Plazo	\$0.00	0.00	0.00	\$0.00
1289	Estimaciones por Pérdida de Otras Cuentas Incobrables a Largo Plazo	\$0.00	0.00	0.00	\$0.00
129	Otros Activos no Circulantes	\$8,807,521,983.93	61,383,252.13	6,787,215.81	\$8,862,118,020.25
1291	Bienes en Concesión	\$258,528,960.20	0.00	0.00	\$258,528,960.20
1292	Bienes en Arrendamiento Financiero	\$0.00	0.00	0.00	\$0.00
1293	Bienes en Comodato	\$8,548,993,023.73	61,383,252.13	6,787,215.81	\$8,603,589,060.05
2	PASIVO	\$43,342,733,035.57	89,908,821,621.60	87,057,458,270.86	\$40,491,369,684.83
21	Pasivo Circulante	\$7,159,227,197.46	53,547,849,515.51	50,745,811,642.94	\$4,357,189,324.89
211	Cuentas por Pagar a Corto Plazo	\$3,075,444,418.93	47,784,957,544.78	46,730,808,416.66	\$2,021,295,290.81
2111	Servicios Personales por Pagar a Corto Plazo	\$115,259,519.89	7,111,208,798.30	7,256,365,909.30	\$260,416,630.89
2112	Proveedores por Pagar a Corto Plazo	\$413,530,978.65	4,822,925,346.96	4,729,149,239.13	\$319,754,870.82
2113	Contratistas por Obras Públicas por Pagar a Corto Plazo	\$269,999,608.47	775,336,832.34	599,774,600.86	\$94,437,376.99
2114	Participaciones y Aportaciones por Pagar a Corto Plazo	\$0.00	9,960,189,270.19	9,962,411,070.19	\$2,221,800.00



Gobierno del Estado de Coahuila de Zaragoza
Secretaría de Finanzas
Balanza de Comprobación
DEL 1 DE ENERO AL 31 DE DICIEMBRE DE 2023
(PESOS)

COAHUILA
GOBIERNO DEL ESTADO

Nivel 4

CUENTA	DESCRIPCIÓN	SALDO INICIAL	DEBE	HABER	SALDO FINAL
2115	Transferencias Otorgadas por Pagar a Corto Plazo	\$476,055,613.89	17,316,701,736.14	17,055,591,225.68	\$214,945,103.43
2116	Intereses, Comisiones y Otros Gastos de la Deuda Pública por Pagar a Corto Plazo	\$40,600.00	574,200.00	533,600.00	\$0.00
2117	Retenciones y Contribuciones por Pagar a Corto Plazo	\$391,873,745.40	4,164,664,479.75	4,186,831,937.32	\$414,041,202.97
2118	Devoluciones de la Ley de Ingresos por Pagar a Corto Plazo	\$3,577,161.43	4,803,431.06	4,837,014.06	\$3,610,744.43
2119	Otras Cuentas por Pagar a Corto Plazo	\$1,405,107,191.20	3,628,553,450.04	2,935,313,820.12	\$711,867,561.28
212	Documentos por Pagar a Corto Plazo	\$0.00	0.00	0.00	\$0.00
2121	Documentos Comerciales por Pagar a Corto Plazo	\$0.00	0.00	0.00	\$0.00
2122	Documentos con Contratistas por Obras Públicas por Pagar a Corto Plazo	\$0.00	0.00	0.00	\$0.00
2129	Otros Documentos por Pagar a Corto Plazo	\$0.00	0.00	0.00	\$0.00
213	Porción a Corto Plazo de la Deuda Pública a Largo Plazo	\$3,259,089,897.11	3,829,647,523.31	2,621,653,324.87	\$2,051,095,698.67
2131	Porción a Corto Plazo de la Deuda Pública	\$3,259,089,897.11	3,829,647,523.31	2,621,653,324.87	\$2,051,095,698.67
2132	Porción a Corto Plazo de la Deuda Pública Externa	\$0.00	0.00	0.00	\$0.00
2133	Porción a Corto Plazo de Arrendamiento Financiero	\$0.00	0.00	0.00	\$0.00
214	Títulos y Valores a Corto Plazo	\$0.00	0.00	0.00	\$0.00
2141	Títulos y Valores de la Deuda Pública interna a Corto Plazo	\$0.00	0.00	0.00	\$0.00
2142	Títulos y Valores de la Deuda Pública Externa a Corto Plazo	\$0.00	0.00	0.00	\$0.00
215	Pasivos Diferidos a Corto Plazo	\$0.00	0.00	0.00	\$0.00
2151	Ingresos Cobrados por Adelantado a Corto Plazo	\$0.00	0.00	0.00	\$0.00
2152	Intereses Cobrados por Adelantado a Corto Plazo	\$0.00	0.00	0.00	\$0.00
2159	Otros Pasivos Diferidos a Corto Plazo	\$0.00	0.00	0.00	\$0.00
216	Fondos y Bienes de Terceros en Garantía y/o Administración a Corto Plazo	\$5,059,432.72	644,449.00	0.00	\$4,414,983.72
2161	Fondos en Garantía a Corto Plazo	\$5,059,432.72	644,449.00	0.00	\$4,414,983.72
2162	Fondos en Administración a Corto Plazo	\$0.00	0.00	0.00	\$0.00
2163	Fondos Contingentes a Corto Plazo	\$0.00	0.00	0.00	\$0.00
2164	Fondos de Fideicomisos, Mandatos y Contratos Análogos a Corto Plazo	\$0.00	0.00	0.00	\$0.00
2165	Otros Fondos de Terceros en Garantía y/o Administración a Corto Plazo	\$0.00	0.00	0.00	\$0.00
2166	Valores y Bienes en Garantía a Corto Plazo	\$0.00	0.00	0.00	\$0.00
217	Provisiones a Corto Plazo	\$514,764,824.24	1,150,182,784.35	838,923,907.24	\$203,505,947.13
2171	Provisión para Demandas y Juicios a Corto Plazo	\$0.00	0.00	0.00	\$0.00
2172	Provisión para Contingencias a Corto Plazo	\$0.00	0.00	0.00	\$0.00
2179	Otras Provisiones a Corto Plazo	\$514,764,824.24	1,150,182,784.35	838,923,907.24	\$203,505,947.13
219	Otros Pasivos a Corto Plazo	\$304,868,624.46	782,417,214.07	554,425,994.17	\$76,877,404.56
2191	Ingresos por Clasificar	\$304,868,624.46	262,065,403.07	34,074,183.17	\$76,877,404.56
2192	Recaudación por Participar	\$0.00	520,351,811.00	520,351,811.00	\$0.00
2199	Otros Pasivos Circulantes	\$0.00	0.00	0.00	\$0.00



Gobierno del Estado de Coahuila de Zaragoza
Secretaría de Finanzas
Balanza de Comprobación
DEL 1 DE ENERO AL 31 DE DICIEMBRE DE 2023
(PESOS)

COAHUILA
 GOBIERNO DEL ESTADO

Nivel 4

CUENTA	DESCRIPCIÓN	SALDO INICIAL	DEBE	HABER	SALDO FINAL
22	Pasivo No Circulante	\$36,183,505,838.11	36,360,972,106.09	36,311,646,627.92	\$36,134,180,359.94
221	Cuentas por Pagar a Largo Plazo	\$0.00	0.00	0.00	\$0.00
2211	Proveedores por Pagar a Largo Plazo	\$0.00	0.00	0.00	\$0.00
2212	Contratistas por Obras Públicas por Pagar a Largo Plazo	\$0.00	0.00	0.00	\$0.00
222	Documentos por Pagar a Largo Plazo	\$0.00	0.00	0.00	\$0.00
2221	Documentos Comerciales por Pagar a Largo Plazo	\$0.00	0.00	0.00	\$0.00
2222	Documentos con Contratistas por Obras Públicas por Pagar a Largo Plazo	\$0.00	0.00	0.00	\$0.00
2229	Otros Documentos por Pagar a Largo Plazo	\$0.00	0.00	0.00	\$0.00
223	Deuda Pública a Largo Plazo	\$36,183,505,838.11	36,360,972,106.09	36,311,646,627.92	\$36,134,180,359.94
2231	Títulos y Valores de la Deuda Pública Interna a Largo Plazo	\$0.00	0.00	0.00	\$0.00
2232	Títulos y Valores de la Deuda Pública Externa a Largo Plazo	\$0.00	0.00	0.00	\$0.00
2233	Préstamos de la Deuda Pública Interna por Pagar a Largo Plazo	\$36,183,505,838.11	36,360,972,106.09	36,311,646,627.92	\$36,134,180,359.94
2234	Préstamos de la Deuda Pública Externa por Pagar a Largo Plazo	\$0.00	0.00	0.00	\$0.00
2235	Arrendamiento Financiero por Pagar a Largo Plazo	\$0.00	0.00	0.00	\$0.00
224	Pasivos Diferidos a Largo Plazo	\$0.00	0.00	0.00	\$0.00
2241	Créditos Diferidos a Largo Plazo	\$0.00	0.00	0.00	\$0.00
2242	Intereses Cobrados por Adelantado a Largo Plazo	\$0.00	0.00	0.00	\$0.00
2249	Otros Pasivos Diferidos a Largo Plazo	\$0.00	0.00	0.00	\$0.00
225	Fondos y Bienes de Terceros en Garantía y/o Administración a Largo Plazo	\$0.00	0.00	0.00	\$0.00
2251	Fondos en Garantía a Largo Plazo	\$0.00	0.00	0.00	\$0.00
2252	Fondos en Administración a Largo Plazo	\$0.00	0.00	0.00	\$0.00
2253	Fondos Contingentes a Largo Plazo	\$0.00	0.00	0.00	\$0.00
2254	Fondos de Fideicomisos, Mandatos y Contratos Análogos a Largo Plazo	\$0.00	0.00	0.00	\$0.00
2255	Otros Fondos de Terceros en Garantía y/o Administración a Largo Plazo	\$0.00	0.00	0.00	\$0.00
2256	Valores y Bienes en Garantía a Largo Plazo	\$0.00	0.00	0.00	\$0.00
226	Provisiones a Largo Plazo	\$0.00	0.00	0.00	\$0.00
2261	Provisión para Demandas y Juicios a Largo Plazo	\$0.00	0.00	0.00	\$0.00
2262	Provisión para Pensiones a Largo Plazo	\$0.00	0.00	0.00	\$0.00
2263	Provisión para Contingencias a Largo Plazo	\$0.00	0.00	0.00	\$0.00
2269	Otras Provisiones a Largo Plazo	\$0.00	0.00	0.00	\$0.00
3	HACIENDA PÚBLICA/ PATRIMONIO	-\$1,124,046,873.73	36,742,503,688.13	38,499,638,037.20	\$633,087,475.34
31	Hacienda Pública/Patrimonio Contribuido	\$65,045,608.25	382,500.00	765,000.00	\$65,428,108.25
311	Aportaciones	\$0.00	382,500.00	382,500.00	\$0.00
312	Donaciones de Capital	\$65,045,608.25	0.00	382,500.00	\$65,428,108.25
313	Actualización de la Hacienda Pública/Patrimonio	\$0.00	0.00	0.00	\$0.00

Gobierno del Estado de Coahuila de Zaragoza
Secretaría de Finanzas
Balanza de Comprobación
DEL 1 DE ENERO AL 31 DE DICIEMBRE DE 2023
(PESOS)



Nivel 4


CUENTA	DESCRIPCIÓN	SALDO INICIAL	DEBE	HABER	SALDO FINAL
32	Hacienda Pública /Patrimonio Generado	-\$1,189,092,481.98	36,742,121,188.13	38,498,873,037.20	\$567,659,367.09
321	Resultados del Ejercicio (Ahorro/ Desahorro)	\$0.00	35,692,253,574.19	37,294,011,608.86	\$1,601,758,034.67
322	Resultados de Ejercicios Anteriores	-\$34,871,843,550.12	-5,802,054.84	87,270.24	-\$34,865,954,225.04
323	Revalúos	\$16,318,715,555.93	25,000,000.00	20,077,063.77	\$16,313,792,619.70
3231	Revalúo de Bienes Inmuebles	\$16,318,715,555.93	25,000,000.00	20,077,063.77	\$16,313,792,619.70
3232	Revalúo de Bienes Muebles	\$0.00	0.00	0.00	\$0.00
3233	Revalúo de Bienes Intangibles	\$0.00	0.00	0.00	\$0.00
3239	Otros Revalúos	\$0.00	0.00	0.00	\$0.00
324	Reservas	\$0.00	0.00	0.00	\$0.00
3241	Reservas de Patrimonio	\$0.00	0.00	0.00	\$0.00
3242	Reservas Territoriales	\$0.00	0.00	0.00	\$0.00
3243	Reservas por Contingencias	\$0.00	0.00	0.00	\$0.00
325	Rectificaciones de Resultados de Ejercicios Anteriores	\$17,364,035,512.21	1,030,669,668.78	1,184,697,094.33	\$17,518,062,937.76
3251	Cambios en Políticas Contables	-\$431,408,685.19	456,325.82	103,984,806.69	-\$327,880,204.32
3252	Cambios por Errores Contables	\$17,795,444,197.40	1,030,213,342.96	1,080,712,287.64	\$17,845,943,142.08
33	Exceso o Insuficiencia en la Actualización de la Hacienda Pública/Patrimonio	\$0.00	0.00	0.00	\$0.00
331	Resultado por Posición Monetaria	\$0.00	0.00	0.00	\$0.00
332	Resultado por Tenencia de Activos no Monetarios	\$0.00	0.00	0.00	\$0.00
4	INGRESOS Y OTROS BENEFICIOS	\$0.00	66,844,011,608.86	66,844,011,608.86	\$0.00
41	Ingresos de Gestión	\$0.00	10,405,609,377.71	10,405,609,377.71	\$0.00
411	Impuestos	\$0.00	5,114,760,810.65	5,114,760,810.65	\$0.00
4111	Impuestos Sobre los Ingresos	\$0.00	42,890,187.20	42,890,187.20	\$0.00
4112	Impuestos Sobre el Patrimonio	\$0.00	0.00	0.00	\$0.00
4113	Impuestos Sobre la Producción, el Consumo y las Transacciones	\$0.00	1,140,967,882.08	1,140,967,882.08	\$0.00
4114	Impuestos al Comercio Exterior	\$0.00	680.00	680.00	\$0.00
4115	Impuestos Sobre Nóminas y Asimilables	\$0.00	3,552,100,074.81	3,552,100,074.81	\$0.00
4116	Impuestos Ecológicos	\$0.00	45,932,750.00	45,932,750.00	\$0.00
4117	Accesorios de Impuestos	\$0.00	330,838,837.51	330,838,837.51	\$0.00
4118	Impuestos no Comprendidos en la Ley de Ingresos Vigente, Causados en Ejercicios Fiscales Anteriores Pendientes de Liquidación o Pago	\$0.00	2,030,399.05	2,030,399.05	\$0.00
4119	Otros Impuestos	\$0.00	0.00	0.00	\$0.00
412	Cuotas y Aportaciones de Seguridad Social	\$0.00	0.00	0.00	\$0.00
4121	Aportaciones para Fondos de Vivienda	\$0.00	0.00	0.00	\$0.00
4122	Cuotas para la Seguridad Social	\$0.00	0.00	0.00	\$0.00
4123	Cuotas de Ahorro para el Retiro	\$0.00	0.00	0.00	\$0.00

Gobierno del Estado de Coahuila de Zaragoza
Secretaría de Finanzas
Balanza de Comprobación
DEL 1 DE ENERO AL 31 DE DICIEMBRE DE 2023
(PESOS)



Nivel 4

CUENTA	DESCRIPCIÓN	SALDO INICIAL	DEBE	HABER	SALDO FINAL
4124	Accesorios de Cuotas y Aportaciones de Seguridad Social	\$0.00	0.00	0.00	\$0.00
4129	Otras Cuotas y Aportaciones para la Seguridad Social	\$0.00	0.00	0.00	\$0.00
413	Contribuciones de Mejoras	\$0.00	17,201,149.66	17,201,149.66	\$0.00
4131	Contribuciones de Mejoras por Obras Públicas	\$0.00	17,201,149.66	17,201,149.66	\$0.00
4132	Contribuciones de Mejoras no Comprendidas en la Ley de Ingresos Vigente, Causadas en Ejercicios Fiscales Anteriores Pendientes de Liquidación o Pago	\$0.00	0.00	0.00	\$0.00
414	Derechos	\$0.00	4,949,209,826.39	4,949,209,826.39	\$0.00
4141	Derechos por el Uso, Goce, Aprovechamiento o Explotación de Bienes de Dominio Público	\$0.00	2,321,543.00	2,321,543.00	\$0.00
4143	Derechos por Prestación de Servicios	\$0.00	4,759,794,277.57	4,759,794,277.57	\$0.00
4144	Accesorios de Derechos	\$0.00	187,094,005.82	187,094,005.82	\$0.00
4145	Derechos no Comprendidos en la Ley de Ingresos Vigente, Causados en Ejercicios Fiscales Anteriores Pendientes de Liquidación o Pago	\$0.00	0.00	0.00	\$0.00
4149	Otros Derechos	\$0.00	0.00	0.00	\$0.00
415	Productos	\$0.00	264,388,852.03	264,388,852.03	\$0.00
4151	Productos	\$0.00	264,388,852.03	264,388,852.03	\$0.00
4154	Productos no Comprendidos en la Ley de Ingresos Vigente, Causados en Ejercicios Fiscales Anteriores Pendientes de Liquidación o Pago	\$0.00	0.00	0.00	\$0.00
416	Aprovechamientos	\$0.00	60,048,738.98	60,048,738.98	\$0.00
4162	Multas	\$0.00	27,144,698.15	27,144,698.15	\$0.00
4163	Indemnizaciones	\$0.00	0.00	0.00	\$0.00
4164	Reintegros	\$0.00	0.00	0.00	\$0.00
4165	Aprovechamientos Provenientes de Obras Públicas	\$0.00	0.00	0.00	\$0.00
4166	Aprovechamientos no Comprendidos en la Ley de Ingresos Vigente, Causados en Ejercicios Fiscales Anteriores Pendientes de Liquidación o Pago	\$0.00	0.00	0.00	\$0.00
4168	Accesorios de Aprovechamientos	\$0.00	0.00	0.00	\$0.00
4169	Otros Aprovechamientos	\$0.00	32,904,040.83	32,904,040.83	\$0.00
417	Ingresos por Venta de Bienes y Prestación de Servicios	\$0.00	0.00	0.00	\$0.00
4171	Ingresos por Venta de Bienes y Prestación de Servicios de Instituciones Públicas de Seguridad Social	\$0.00	0.00	0.00	\$0.00
4172	Ingresos por Venta de Bienes y Prestación de Servicios de Empresas Productivas del Estado	\$0.00	0.00	0.00	\$0.00
4173	Ingresos por Venta de Bienes y Prestación de Servicios de Entidades Paraestatales y Fideicomisos No Empresariales y No Financieros	\$0.00	0.00	0.00	\$0.00
4174	Ingresos por Venta de Bienes y Prestación de Servicios de Entidades Paraestatales Empresariales No Financieras con Participación Estatal Mayoritaria	\$0.00	0.00	0.00	\$0.00
4175	Ingresos por Venta de Bienes y Prestación de Servicios de Entidades Paraestatales Empresariales Financieras Monetarias con Participación Estatal Mayoritaria	\$0.00	0.00	0.00	\$0.00
4176	Ingresos por Venta de Bienes y Prestación de Servicios de Entidades Paraestatales Empresariales Financieras No Monetarias con Participación Estatal Mayoritaria	\$0.00	0.00	0.00	\$0.00
4177	Ingresos por Venta de Bienes y Prestación de Servicios de Fideicomisos Financieros Públicos con Participación Estatal Mayoritaria	\$0.00	0.00	0.00	\$0.00



Gobierno del Estado de Coahuila de Zaragoza
Secretaría de Finanzas
Balanza de Comprobación
DEL 1 DE ENERO AL 31 DE DICIEMBRE DE 2023
(PESOS)

COAHUILA
GOBIERNO DEL ESTADO

Nivel 4

CUENTA	DESCRIPCIÓN	SALDO INICIAL	DEBE	HABER	SALDO FINAL
4178	Ingresos por Venta de Bienes y Prestación de Servicios de los Poderes Legislativo y Judicial, y de los Órganos Autónomos	\$0.00	0.00	0.00	\$0.00
42	Participaciones, Aportaciones, Convenios, Incentivos Derivados de la Colaboración Fiscal, Fondos Distintos de Aportaciones, Transferencias, Asignaciones, Subsidios y Subvenciones, y Pensiones y Jubilaciones	\$0.00	56,438,402,231.15	56,438,402,231.15	\$0.00
421	Participaciones, Aportaciones, Convenios, Incentivos Derivados de la Colaboración Fiscal y Fondos Distintos de Aportaciones	\$0.00	56,438,402,231.15	56,438,402,231.15	\$0.00
4211	Participaciones	\$0.00	25,756,231,310.22	25,756,231,310.22	\$0.00
4212	Aportaciones	\$0.00	22,628,568,798.63	22,628,568,798.63	\$0.00
4213	Convenios	\$0.00	6,860,153,432.74	6,860,153,432.74	\$0.00
4214	Incentivos Derivados de la Colaboración Fiscal	\$0.00	1,115,646,974.11	1,115,646,974.11	\$0.00
4215	Fondos Distintos de Aportaciones	\$0.00	77,801,715.45	77,801,715.45	\$0.00
422	Transferencias, Asignaciones, Subsidios y Subvenciones, y Pensiones y Jubilaciones	\$0.00	0.00	0.00	\$0.00
4221	Transferencias y Asignaciones	\$0.00	0.00	0.00	\$0.00
4223	Subsidios y Subvenciones	\$0.00	0.00	0.00	\$0.00
4225	Pensiones y Jubilaciones	\$0.00	0.00	0.00	\$0.00
4227	Transferencias del Fondo Mexicano del Petróleo para la Estabilización y el Desarrollo	\$0.00	0.00	0.00	\$0.00
43	Otros Ingresos y Beneficios	\$0.00	0.00	0.00	\$0.00
431	Ingresos Financieros	\$0.00	0.00	0.00	\$0.00
4311	Intereses Ganados de Títulos, Valores y demás Instrumentos Financieros	\$0.00	0.00	0.00	\$0.00
4319	Otros Ingresos Financieros	\$0.00	0.00	0.00	\$0.00
432	Incremento por Variación de Inventarios	\$0.00	0.00	0.00	\$0.00
4321	Incremento por Variación de Inventarios de Mercancías para Venta	\$0.00	0.00	0.00	\$0.00
4322	Incremento por Variación de Inventarios de Mercancías Terminadas	\$0.00	0.00	0.00	\$0.00
4323	Incremento por Variación de Inventarios de Mercancías en Proceso de Elaboración	\$0.00	0.00	0.00	\$0.00
4324	Incremento por Variación de Inventarios de Materias Primas, Materiales y Suministros para Producción	\$0.00	0.00	0.00	\$0.00
4325	Incremento por Variación de Almacén de Materias Primas, Materiales y Suministros de Consumo	\$0.00	0.00	0.00	\$0.00
433	Disminución del Exceso de Estimaciones por Pérdida o Deterioro u Obsolescencia	\$0.00	0.00	0.00	\$0.00
4331	Disminución del Exceso de Estimaciones por Pérdida o Deterioro u Obsolescencia	\$0.00	0.00	0.00	\$0.00
434	Disminución del Exceso de Provisiones	\$0.00	0.00	0.00	\$0.00
4341	Disminución del Exceso de Provisiones	\$0.00	0.00	0.00	\$0.00
439	Otros Ingresos y Beneficios Varios	\$0.00	0.00	0.00	\$0.00
4392	Bonificaciones y Descuentos Obtenidos	\$0.00	0.00	0.00	\$0.00
4393	Diferencias por Tipo de Cambio a Favor	\$0.00	0.00	0.00	\$0.00
4394	Diferencias de Cotizaciones a Favor en Valores Negociables	\$0.00	0.00	0.00	\$0.00
4395	Resultado por Posición Monetaria	\$0.00	0.00	0.00	\$0.00
4396	Utilidades por Participación Patrimonial	\$0.00	0.00	0.00	\$0.00




Gobierno del Estado de Coahuila de Zaragoza
Secretaría de Finanzas
Balanza de Comprobación
DEL 1 DE ENERO AL 31 DE DICIEMBRE DE 2023
(PESOS)

Nivel 4

CUENTA	DESCRIPCIÓN	SALDO INICIAL	DEBE	HABER	SALDO FINAL
4397	Diferencias por Reestructuración de Deuda Pública a Favor	\$0.00	0.00	0.00	\$0.00
4399	Otros Ingresos y Beneficios Varios	\$0.00	0.00	0.00	\$0.00
5	GASTOS Y OTRAS PÉRDIDAS	\$0.00	65,242,253,574.19	65,242,253,574.19	\$0.00
51	Gastos de Funcionamiento	\$0.00	25,045,355,649.70	25,045,355,649.70	\$0.00
511	Servicios Personales	\$0.00	20,918,909,128.74	20,918,909,128.74	\$0.00
5111	Remuneraciones al Personal de Carácter Permanente	\$0.00	8,369,366,155.61	8,369,366,155.61	\$0.00
5112	Remuneraciones al Personal de Carácter Transitorio	\$0.00	210,176,788.41	210,176,788.41	\$0.00
5113	Remuneraciones Adicionales y Especiales	\$0.00	5,920,088,587.69	5,920,088,587.69	\$0.00
5114	Seguridad Social	\$0.00	3,666,764,987.87	3,666,764,987.87	\$0.00
5115	Otras Prestaciones Sociales y Económicas	\$0.00	1,893,387,636.19	1,893,387,636.19	\$0.00
5116	Pago de Estimulos a Servidores Públicos	\$0.00	859,124,972.97	859,124,972.97	\$0.00
512	Materiales y Suministros	\$0.00	1,024,989,610.48	1,024,989,610.48	\$0.00
5121	Materiales de Administración, Emisión de Documentos y Artículos Oficiales	\$0.00	445,759,572.56	445,759,572.56	\$0.00
5122	Alimentos y Utensilios	\$0.00	211,213,788.22	211,213,788.22	\$0.00
5123	Materias Primas y Materiales de Producción y Comercialización	\$0.00	13,150.05	13,150.05	\$0.00
5124	Materiales y Artículos de Construcción y de Reparación	\$0.00	7,259,191.55	7,259,191.55	\$0.00
5125	Productos Químicos, Farmacéuticos y de Laboratorio	\$0.00	23,728,839.23	23,728,839.23	\$0.00
5126	Combustibles, Lubricantes y Aditivos	\$0.00	269,484,918.60	269,484,918.60	\$0.00
5127	Vestuario, Blancos, Prendas de Protección y Artículos Deportivos	\$0.00	51,387,048.37	51,387,048.37	\$0.00
5128	Materiales y Suministros para Seguridad	\$0.00	1,965,880.19	1,965,880.19	\$0.00
5129	Herramientas, Refacciones y Accesorios Menores	\$0.00	14,177,221.71	14,177,221.71	\$0.00
513	Servicios Generales	\$0.00	3,101,456,910.48	3,101,456,910.48	\$0.00
5131	Servicios Básicos	\$0.00	388,898,165.04	388,898,165.04	\$0.00
5132	Servicios de Arrendamiento	\$0.00	99,532,199.13	99,532,199.13	\$0.00
5133	Servicios Profesionales, Científicos y Técnicos y Otros Servicios	\$0.00	751,484,496.01	751,484,496.01	\$0.00
5134	Servicios Financieros, Bancarios y Comerciales	\$0.00	129,351,721.77	129,351,721.77	\$0.00
5135	Servicios de Instalación, Reparación, Mantenimiento y Conservación	\$0.00	607,795,402.26	607,795,402.26	\$0.00
5136	Servicios de Comunicación Social y Publicidad	\$0.00	833,525,133.72	833,525,133.72	\$0.00
5137	Servicios de Traslado y Viáticos	\$0.00	55,243,625.54	55,243,625.54	\$0.00
5138	Servicios Oficiales	\$0.00	99,455,858.60	99,455,858.60	\$0.00
5139	Otros Servicios Generales	\$0.00	136,170,308.41	136,170,308.41	\$0.00
52	Transferencias, Asignaciones, Subsidios y Otras Ayudas	\$0.00	21,902,147,828.35	21,902,147,828.35	\$0.00
521	Transferencias Internas y Asignaciones al Sector Público	\$0.00	13,477,498,988.11	13,477,498,988.11	\$0.00
5211	Asignaciones al Sector Público	\$0.00	13,446,481,236.02	13,446,481,236.02	\$0.00
5212	Transferencias Internas al Sector Público	\$0.00	31,017,752.09	31,017,752.09	\$0.00

Gobierno del Estado de Coahuila de Zaragoza
Secretaría de Finanzas
Balanza de Comprobación
DEL 1 DE ENERO AL 31 DE DICIEMBRE DE 2023
(PESOS)



COAHUILA
GOBIERNO DEL ESTADO

Nivel 4

CUENTA	DESCRIPCIÓN	SALDO INICIAL	DEBE	HABER	SALDO FINAL
522	Transferencias al Resto del Sector Público	\$0.00	0.00	0.00	\$0.00
5221	Transferencias a Entidades Paraestatales	\$0.00	0.00	0.00	\$0.00
5222	Transferencias a Entidades Federativas y Municipios	\$0.00	0.00	0.00	\$0.00
523	Subsidios y Subvenciones	\$0.00	3,297,078,342.06	3,297,078,342.06	\$0.00
5231	Subsidios	\$0.00	3,297,078,342.06	3,297,078,342.06	\$0.00
5232	Subvenciones	\$0.00	0.00	0.00	\$0.00
524	Ayudas Sociales	\$0.00	3,084,047,217.45	3,084,047,217.45	\$0.00
5241	Ayudas Sociales a Personas	\$0.00	2,929,237,812.86	2,929,237,812.86	\$0.00
5242	Becas	\$0.00	21,898,436.08	21,898,436.08	\$0.00
5243	Ayudas Sociales a Instituciones	\$0.00	132,910,968.51	132,910,968.51	\$0.00
5244	Ayudas Sociales por Desastres Naturales y Otros Siniestros	\$0.00	0.00	0.00	\$0.00
525	Pensiones y Jubilaciones	\$0.00	1,999,820,002.56	1,999,820,002.56	\$0.00
5251	Pensiones	\$0.00	1,999,820,002.56	1,999,820,002.56	\$0.00
5252	Jubilaciones	\$0.00	0.00	0.00	\$0.00
5259	Otras Pensiones y Jubilaciones	\$0.00	0.00	0.00	\$0.00
526	Transferencias a Fideicomisos, Mandatos y Contratos Análogos	\$0.00	17,876,647.92	17,876,647.92	\$0.00
5261	Transferencias a Fideicomisos, Mandatos y Contratos Análogos al Gobierno	\$0.00	3,276,647.92	3,276,647.92	\$0.00
5262	Transferencias a Fideicomisos, Mandatos y Contratos Análogos a Entidades Paraestatales	\$0.00	14,600,000.00	14,600,000.00	\$0.00
527	Transferencias a la Seguridad Social	\$0.00	25,190,740.50	25,190,740.50	\$0.00
5271	Transferencias por Obligaciones de Ley	\$0.00	25,190,740.50	25,190,740.50	\$0.00
528	Donativos	\$0.00	635,889.75	635,889.75	\$0.00
5281	Donativos a Instituciones sin Fines de Lucro	\$0.00	635,889.75	635,889.75	\$0.00
5282	Donativos a Entidades Federativas y Municipios	\$0.00	0.00	0.00	\$0.00
5283	Donativos a Fideicomiso, Mandatos y Contratos Análogos Privados	\$0.00	0.00	0.00	\$0.00
5284	Donativos a Fideicomiso, Mandatos y Contratos Análogos Estatales	\$0.00	0.00	0.00	\$0.00
5285	Donativos Internacionales	\$0.00	0.00	0.00	\$0.00
529	Transferencias al Exterior	\$0.00	0.00	0.00	\$0.00
5291	Transferencias al Exterior a Gobiernos Extranjeros y Organismos Internacionales	\$0.00	0.00	0.00	\$0.00
5292	Transferencias al Sector Privado Externo	\$0.00	0.00	0.00	\$0.00
53	Participaciones y Aportaciones	\$0.00	10,274,835,047.98	10,274,835,047.98	\$0.00
531	Participaciones	\$0.00	6,506,176,335.60	6,506,176,335.60	\$0.00
5311	Participaciones de la Federación a Entidades Federativas y Municipios	\$0.00	5,303,685,149.31	5,303,685,149.31	\$0.00
5312	Participaciones de las Entidades Federativas a los Municipios	\$0.00	1,202,491,186.29	1,202,491,186.29	\$0.00
532	Aportaciones	\$0.00	3,768,658,712.38	3,768,658,712.38	\$0.00
5321	Aportaciones de la Federación a Entidades Federativas y Municipios	\$0.00	3,753,098,626.16	3,753,098,626.16	\$0.00



Gobierno del Estado de Coahuila de Zaragoza
Secretaría de Finanzas
Balanza de Comprobación
DEL 1 DE ENERO AL 31 DE DICIEMBRE DE 2023
(PESOS)

Nivel 4

CUENTA	DESCRIPCIÓN	SALDO INICIAL	DEBE	HABER	SALDO FINAL
5322	Aportaciones de las Entidades Federativas a los Municipios	\$0.00	15,560,086.22	15,560,086.22	\$0.00
533	Convenios	\$0.00	0.00	0.00	\$0.00
5331	Convenios de Reasignación	\$0.00	0.00	0.00	\$0.00
5332	Convenios de Descentralización y Otros	\$0.00	0.00	0.00	\$0.00
54	Intereses, Comisiones y Otros Gastos De La Deuda Publica	\$0.00	4,770,830,675.28	4,770,830,675.28	\$0.00
541	Intereses de la Deuda Pública	\$0.00	4,684,616,505.86	4,684,616,505.86	\$0.00
5411	Intereses de la Deuda Pública Interna	\$0.00	4,684,616,505.86	4,684,616,505.86	\$0.00
5412	Intereses de la Deuda Pública Externa	\$0.00	0.00	0.00	\$0.00
542	Comisiones de la Deuda Pública	\$0.00	0.00	0.00	\$0.00
5421	Comisiones de la Deuda Pública Interna	\$0.00	0.00	0.00	\$0.00
5422	Comisiones de la Deuda Pública Externa	\$0.00	0.00	0.00	\$0.00
543	Gastos de la Deuda Pública	\$0.00	5,813,631.59	5,813,631.59	\$0.00
5431	Gastos de la Deuda Pública Interna	\$0.00	5,813,631.59	5,813,631.59	\$0.00
5432	Gastos de la Deuda Pública Externa	\$0.00	0.00	0.00	\$0.00
544	Costo por Coberturas	\$0.00	80,400,537.83	80,400,537.83	\$0.00
5441	Costo por Coberturas	\$0.00	80,400,537.83	80,400,537.83	\$0.00
545	Apoyos Financieros	\$0.00	0.00	0.00	\$0.00
5451	Apoyos Financieros a Intermediarios	\$0.00	0.00	0.00	\$0.00
5452	Apoyo Financieros a Ahorradores y Deudores del Sistema Financiero Nacional	\$0.00	0.00	0.00	\$0.00
55	Otros Gastos y Pérdidas Extraordinarias	\$0.00	621,059,968.41	621,059,968.41	\$0.00
551	Estimaciones, Depreciaciones, Deterioros, Obsolescencia y Amortizaciones	\$0.00	612,177,862.25	612,177,862.25	\$0.00
5511	Estimaciones por Pérdida o Deterioro de Activos Circulantes	\$0.00	0.00	0.00	\$0.00
5512	Estimaciones por Pérdida o Deterioro de Activo no Circulante	\$0.00	0.00	0.00	\$0.00
5513	Depreciación de Bienes Inmuebles	\$0.00	275,183,673.95	275,183,673.95	\$0.00
5514	Depreciación de Infraestructura	\$0.00	0.00	0.00	\$0.00
5515	Depreciación de Bienes Muebles	\$0.00	199,685,688.70	199,685,688.70	\$0.00
5516	Deterioro de los Activos Biológicos	\$0.00	0.00	0.00	\$0.00
5517	Amortización de Activos Intangibles	\$0.00	45,810,414.69	45,810,414.69	\$0.00
5518	Disminución de Bienes por pérdida, obsolescencia y deterioro	\$0.00	91,498,084.91	91,498,084.91	\$0.00
552	Provisiones	\$0.00	0.00	0.00	\$0.00
5521	Provisiones de Pasivos a Corto Plazo	\$0.00	0.00	0.00	\$0.00
5522	Provisiones de Pasivos a Largo Plazo	\$0.00	0.00	0.00	\$0.00
553	Disminución de Inventarios	\$0.00	0.00	0.00	\$0.00
5531	Disminución de inventarios de Mercancías para Venta	\$0.00	0.00	0.00	\$0.00
5532	Disminución de Inventarios de Mercancías Terminadas	\$0.00	0.00	0.00	\$0.00




Gobierno del Estado de Coahuila de Zaragoza
Secretaría de Finanzas
Balanza de Comprobación
DEL 1 DE ENERO AL 31 DE DICIEMBRE DE 2023
(PESOS)

COAHUILA
GOBIERNO DEL ESTADO

Nivel 4

CUENTA	DESCRIPCIÓN	SALDO INICIAL	DEBE	HABER	SALDO FINAL
5533	Disminución de Inventarios de Mercancías en Proceso de Elaboración	\$0.00	0.00	0.00	\$0.00
5534	Disminución de Inventarios de Materias Primas, Materiales y Suministros para Producción	\$0.00	0.00	0.00	\$0.00
5535	Disminución de Almacén de Materiales y Suministros de Consumo	\$0.00	0.00	0.00	\$0.00
554	Aumento por Insuficiencia de Estimaciones por Pérdida o Deterioro u Obsolescencia	\$0.00	0.00	0.00	\$0.00
5541	Aumento por insuficiencia de Estimaciones por Pérdida o Deterioro u Obsolescencia	\$0.00	0.00	0.00	\$0.00
555	Aumento por Insuficiencia de Provisiones	\$0.00	0.00	0.00	\$0.00
5551	Aumento por Insuficiencia de Provisiones	\$0.00	0.00	0.00	\$0.00
559	Otros Gastos	\$0.00	8,882,106.16	8,882,106.16	\$0.00
5591	Gastos de Ejercicios Anteriores	\$0.00	0.00	0.00	\$0.00
5592	Pérdidas por Responsabilidades	\$0.00	0.00	0.00	\$0.00
5593	Bonificaciones y Descuentos Otorgados	\$0.00	0.00	0.00	\$0.00
5594	Diferencias por Tipo de Cambio Negativas	\$0.00	0.00	0.00	\$0.00
5595	Diferencias de Cotizaciones Negativas en Valores Negociables	\$0.00	0.00	0.00	\$0.00
5596	Resultado por Posición Monetaria	\$0.00	0.00	0.00	\$0.00
5597	Pérdidas por Participación Patrimonial	\$0.00	0.00	0.00	\$0.00
5598	Diferencias por Reestructuración de Deuda Pública Negativas	\$0.00	0.00	0.00	\$0.00
5599	Otros Gastos Varios	\$0.00	8,882,106.16	8,882,106.16	\$0.00
56	Inversión Pública	\$0.00	2,628,024,404.47	2,628,024,404.47	\$0.00
561	Inversión Pública no Capitalizable	\$0.00	2,628,024,404.47	2,628,024,404.47	\$0.00
5611	Construcción en Bienes no Capitalizable	\$0.00	2,628,024,404.47	2,628,024,404.47	\$0.00
6	CUENTAS DE CIERRE CONTABLE	\$0.00	0.00	0.00	\$0.00
61	Resumen de Ingresos y Gastos	\$0.00	0.00	0.00	\$0.00
62	Ahorro de la Gestión	\$0.00	0.00	0.00	\$0.00
63	Desahorro de la Gestión	\$0.00	0.00	0.00	\$0.00
7	CUENTAS DE ORDEN CONTABLES	\$0.00	12,616,568,206.80	12,616,568,206.80	\$0.00
71	Valores	\$0.00	21,359,374.06	21,359,374.06	\$0.00
711	Valores en Custodia	\$350,191,593.20	0.00	21,359,374.06	\$328,832,219.14
7111	Bancos Nominas	\$0.00	0.00	0.00	\$0.00
7112	Fondos Ajenos en Administración	\$0.00	0.00	0.00	\$0.00
7113	Valores Obtenidos Cupon Cero	\$350,191,593.20	0.00	21,359,374.06	\$328,832,219.14
712	Custodia de Valores	\$350,191,593.20	21,359,374.06	0.00	\$328,832,219.14
7121	Nominas Bancos	\$0.00	0.00	0.00	\$0.00
7122	Administración de Fondos Ajenos	\$0.00	0.00	0.00	\$0.00
7123	Cupon Cero por Amortizar	\$350,191,593.20	21,359,374.06	0.00	\$328,832,219.14
713	Instrumentos de Crédito Prestados a Formadores de Mercado	\$0.00	0.00	0.00	\$0.00



COAHUILA
GOBIERNO DEL ESTADO

Gobierno del Estado de Coahuila de Zaragoza
Secretaría de Finanzas
Balanza de Comprobación
DEL 1 DE ENERO AL 31 DE DICIEMBRE DE 2023
(PESOS)

Nivel 4

CUENTA	DESCRIPCIÓN	SALDO INICIAL	DEBE	HABER	SALDO FINAL
714	Préstamo de Instrumentos de Crédito a Formadores de Mercado y su Garantía	\$0.00	0.00	0.00	\$0.00
715	Instrumentos de Crédito Recibidos en Garantía de los Formadores de Mercado	\$0.00	0.00	0.00	\$0.00
716	Garantía de Créditos Recibidos de los Formadores de Mercado	\$0.00	0.00	0.00	\$0.00
72	Emisión de Obligaciones	\$0.00	0.00	0.00	\$0.00
721	Autorización para la Emisión de Bonos, Títulos y Valores de la Deuda Pública Interna	\$0.00	0.00	0.00	\$0.00
722	Autorización para la Emisión de Bonos, Títulos y Valores de la Deuda Pública Externa	\$0.00	0.00	0.00	\$0.00
723	Emisiones Autorizadas de la Deuda Pública Interna y Externa	\$0.00	0.00	0.00	\$0.00
724	Suscripción de Contratos de Préstamos y Otras Obligaciones de la Deuda Pública Interna	\$0.00	0.00	0.00	\$0.00
725	Suscripción de Contratos de Préstamos y Otras Obligaciones de la Deuda Pública Externa	\$0.00	0.00	0.00	\$0.00
726	Contratos de Préstamos y Otras Obligaciones de la Deuda Pública Interna y Externa	\$0.00	0.00	0.00	\$0.00
73	Avales y Garantías	\$0.00	12,488,188,943.67	12,488,188,943.67	\$0.00
731	Avales Autorizados	\$9,746,064.43	0.00	2,496,161.52	\$7,249,902.91
7311	Avales a Organismos Descentralizados	\$9,746,064.43	0.00	2,496,161.52	\$7,249,902.91
7312	Avales a Municipios	\$0.00	0.00	0.00	\$0.00
732	Avales Firmados	\$9,746,064.43	2,496,161.52	0.00	\$7,249,902.91
7321	Avales a Organismos Descentralizados	\$9,746,064.43	2,496,161.52	0.00	\$7,249,902.91
7322	Avales a Municipios	\$0.00	0.00	0.00	\$0.00
733	Fianzas y Garantías Recibidas por Deudas a Cobrar	\$0.00	0.00	0.00	\$0.00
734	Fianzas y Garantías Recibidas	\$0.00	0.00	0.00	\$0.00
735	Fianzas Otorgadas para Respalidar Obligaciones no Fiscales del Gobierno	\$0.00	0.00	0.00	\$0.00
736	Fianzas Otorgadas del Gobierno para Respalidar Obligaciones no Fiscales	\$0.00	0.00	0.00	\$0.00
737	Otras Obligaciones Derivadas de Relaciones Laborales Directas	\$26,978,062,005.18	0.00	12,485,692,782.15	\$14,492,369,223.03
7371	Pasivo Laboral por Aplicar	\$26,978,062,005.18	0.00	12,485,692,782.15	\$14,492,369,223.03
738	Otras Obligaciones Directas o Sustitutas Derivadas de Relaciones	\$26,978,062,005.18	12,485,692,782.15	0.00	\$14,492,369,223.03
7381	Pasivo Laboral NIF D3 Proyectado	\$26,978,062,005.18	12,485,692,782.15	0.00	\$14,492,369,223.03
74	Juicios	\$0.00	47,990,588.16	47,990,588.16	\$0.00
741	Demandas Judicial en Proceso de Resolución	\$394,524,024.01	26,430,230.49	21,560,357.67	\$399,393,896.83
7411	Demandas Judicial en Proceso de Resolución	\$394,524,024.01	26,430,230.49	21,560,357.67	\$399,393,896.83
742	Resolución de Demandas en Proceso Judicial	\$394,524,024.01	21,560,357.67	26,430,230.49	\$399,393,896.83
7421	Resolución de Demandas en Proceso Judicial	\$394,524,024.01	21,560,357.67	26,430,230.49	\$399,393,896.83
75	Inversión Mediante Proyectos para Prestación De Servicios (Pps) y Similares	\$0.00	0.00	0.00	\$0.00
751	Contratos para Inversión Mediante Proyectos para Prestación de Servicios (PPS) y Similares	\$0.00	0.00	0.00	\$0.00
752	Inversión Pública Contratada Mediante Proyectos para Prestación de Servicios (PPS) y Similares	\$0.00	0.00	0.00	\$0.00
76	Bienes en Concesionados o en Comodato	\$0.00	59,029,300.91	59,029,300.91	\$0.00
761	Bienes Bajo Contrato en Concesión	\$0.00	0.00	0.00	\$0.00



Gobierno del Estado de Coahuila de Zaragoza
Secretaría de Finanzas
Balanza de Comprobación
DEL 1 DE ENERO AL 31 DE DICIEMBRE DE 2023
(PESOS)

Nivel 4

CUENTA	DESCRIPCIÓN	SALDO INICIAL	DEBE	HABER	SALDO FINAL
762	Contrato de Concesión por Bienes	\$0.00	0.00	0.00	\$0.00
763	Bienes Bajo Contrato en Comodato	\$406,910,667.95	57,065,430.34	1,963,870.57	\$462,012,227.72
7631	Bienes Bajo Contrato en Comodato	\$0.00	0.00	0.00	\$0.00
7632	Bienes Bajo Contrato en Comodato Otorgados	\$406,910,667.95	57,065,430.34	1,963,870.57	\$462,012,227.72
764	Contrato de Comodato por Bienes	\$406,910,667.95	1,963,870.57	57,065,430.34	\$462,012,227.72
7641	Contrato de Comodato por Bienes	\$0.00	0.00	0.00	\$0.00
7642	Contrato de Comodato por Bienes Otorgados	\$406,910,667.95	1,963,870.57	57,065,430.34	\$462,012,227.72
765	Inmuebles Bajo Contrato en Comodato	\$9,637,949,020.33	0.00	0.00	\$9,637,949,020.33
7651	Inmuebles Bajo Contrato en Comodato	\$1,496,372,188.00	0.00	0.00	\$1,496,372,188.00
7652	Inmuebles Bajo Contrato en Comodato Otorgados	\$8,141,576,832.33	0.00	0.00	\$8,141,576,832.33
766	Contrato de Comodato de Inmuebles	\$9,637,949,020.33	0.00	0.00	\$9,637,949,020.33
7661	Contrato de Comodato de Inmuebles	\$1,496,372,188.00	0.00	0.00	\$1,496,372,188.00
7662	Contrato de Comodato de Inmuebles Otorgados	\$8,141,576,832.33	0.00	0.00	\$8,141,576,832.33
767	Inmuebles Bajo Contrato por Concesion	\$258,528,960.20	0.00	0.00	\$258,528,960.20
7671	Inmuebles Bajo Contrato por Concesion	\$0.00	0.00	0.00	\$0.00
7672	Inmuebles Bajo Contrato por Concesión Otorgados	\$258,528,960.20	0.00	0.00	\$258,528,960.20
768	Contrato de Concesion de Inmuebles	\$258,528,960.20	0.00	0.00	\$258,528,960.20
7681	Contrato de Concesion de Inmuebles	\$0.00	0.00	0.00	\$0.00
7682	Contrato de Conseción de Inmuebles Otorgados	\$258,528,960.20	0.00	0.00	\$258,528,960.20
77	Efectivo o Equivalente	\$0.00	0.00	0.00	\$0.00
771	Efectivo o Equivalente de Efectivo a Recibir	\$2,026,343,063.00	0.00	0.00	\$2,026,343,063.00
7711	Efectivo o Equivalente de Efectivo a Recibir	\$2,026,343,063.00	0.00	0.00	\$2,026,343,063.00
772	Efectivo o Equivalente de Efectivo por Recaudar	\$2,026,343,063.00	0.00	0.00	\$2,026,343,063.00
7721	Efectivo o Equivalente de Efectivo por Recaudar	\$2,026,343,063.00	0.00	0.00	\$2,026,343,063.00
78	Amortización Convenio Instituto de Pensiones	\$0.00	0.00	0.00	\$0.00
781	Amortización Convenio Instituto de Pensiones	\$1,163,565,048.06	0.00	0.00	\$1,163,565,048.06
7811	Amortización Convenio Instituto de Pensiones	\$1,163,565,048.06	0.00	0.00	\$1,163,565,048.06
782	Convenio Instituto Pensiones	\$1,163,565,048.06	0.00	0.00	\$1,163,565,048.06
7821	Convenio Instituto Pensiones	\$1,163,565,048.06	0.00	0.00	\$1,163,565,048.06
79	Registro de Convenio	\$0.00	0.00	0.00	\$0.00
791	Convenio de Obligaciones	\$0.00	0.00	0.00	\$0.00
792	Obligaciones en Convenio	\$0.00	0.00	0.00	\$0.00
8	CUENTAS DE ORDEN PRESUPUESTARIAS	\$0.00	817,642,619,292.23	817,642,619,292.23	\$0.00
81	Ley de Ingresos	\$0.00	270,157,003,146.38	270,157,003,146.38	\$0.00
811	Ley de Ingresos Estimada	\$0.00	64,256,351,282.60	0.00	\$64,256,351,282.60



Gobierno del Estado de Coahuila de Zaragoza
Secretaría de Finanzas
Balanza de Comprobación
DEL 1 DE ENERO AL 31 DE DICIEMBRE DE 2023
(PESOS)

Nivel 4

CUENTA	DESCRIPCIÓN	SALDO INICIAL	DEBE	HABER	SALDO FINAL
811-1	Ley de Ingresos Estimada - Impuestos	\$0.00	4,903,504,705.86	0.00	\$4,903,504,705.86
811-3	Ley de Ingresos Estimada - Contribuciones de Mejoras	\$0.00	92,201,098.92	0.00	\$92,201,098.92
811-4	Ley de Ingresos Estimada - Derechos	\$0.00	4,315,496,856.52	0.00	\$4,315,496,856.52
811-5	Ley de Ingresos Estimada - Productos	\$0.00	130,725,421.99	0.00	\$130,725,421.99
811-6	Ley de Ingresos Estimada - Aprovechamientos	\$0.00	64,082,502.11	0.00	\$64,082,502.11
811-8	Ley de Ingresos Estimada - Participaciones, Aportaciones, Convenios, Incentivos Derivados de la Colaboración Fiscal y Fondos Distintos de Aportaciones	\$0.00	54,750,340,697.20	0.00	\$54,750,340,697.20
812	Ley de Ingresos por Ejecutar	\$0.00	100,431,495,768.76	100,431,495,768.76	\$0.00
812-0	Ley de Ingresos por Ejecutar - Ingresos Derivados de Financiamientos	\$0.00	2,450,000,000.00	2,450,000,000.00	\$0.00
812-1	Ley de Ingresos por Ejecutar - Impuestos	\$0.00	6,668,396,608.83	6,668,396,608.83	\$0.00
812-3	Ley de Ingresos por Ejecutar - Contribuciones de Mejoras	\$0.00	92,207,130.92	92,207,130.92	\$0.00
812-4	Ley de Ingresos por Ejecutar - Derechos	\$0.00	5,796,586,546.78	5,796,586,546.78	\$0.00
812-5	Ley de Ingresos por Ejecutar - Productos	\$0.00	425,837,640.34	425,837,640.34	\$0.00
812-6	Ley de Ingresos por Ejecutar - Aprovechamientos	\$0.00	129,056,366.33	129,056,366.33	\$0.00
812-7	Ley de Ingresos por Ejecutar - Ingresos por Venta de Bienes, Prestación de Servicios y Otros Ingresos	\$0.00	38,180,721.38	38,180,721.38	\$0.00
812-8	Ley de Ingresos por Ejecutar - Participaciones, Aportaciones, Convenios, Incentivos Derivados de la Colaboración Fiscal y Fondos Distintos de Aportaciones	\$0.00	84,831,230,754.18	84,831,230,754.18	\$0.00
813	Modificaciones a la Ley de Ingresos Estimada	\$0.00	36,175,144,486.16	31,137,484,159.90	\$5,037,660,326.26
813-0	Modificaciones a la Ley de Ingresos Estimada - Ingresos Derivados De Financiamientos	\$0.00	2,450,000,000.00	0.00	\$2,450,000,000.00
813-1	Modificaciones a la Ley de Ingresos Estimada - Impuestos	\$0.00	1,764,891,902.97	1,553,635,798.18	\$211,256,104.79
813-3	Modificaciones a la Ley de Ingresos Estimada - Contribuciones de Mejoras	\$0.00	6,032.00	75,005,981.26	-\$74,999,949.26
813-4	Modificaciones a la Ley de Ingresos Estimada - Derechos	\$0.00	1,481,089,690.26	847,376,720.39	\$633,712,969.87
813-5	Modificaciones a la Ley de Ingresos Estimada - Productos	\$0.00	295,112,218.35	161,448,788.31	\$133,663,430.04
813-6	Modificaciones a la Ley de Ingresos Estimada - Aprovechamientos	\$0.00	64,973,864.22	69,007,627.35	-\$4,033,763.13
813-7	Modificaciones a la Ley de Ingresos Estimada - Ingresos por Venta de Bienes, Prestación de Servicios y Otros Ingresos	\$0.00	38,180,721.38	38,180,721.38	\$0.00
813-8	Modificaciones a la Ley de Ingresos Estimada - Participaciones, Aportaciones, Convenios, Incentivos Derivados de la Colaboración Fiscal y Fondos Distintos de Aportaciones	\$0.00	30,080,890,056.98	28,392,828,523.03	\$1,688,061,533.95
814	Ley de Ingresos Devengada	\$0.00	69,294,011,608.86	69,294,011,608.86	\$0.00
814-0	Ley de Ingresos Devengada - Ingresos Derivados de Financiamientos	\$0.00	2,450,000,000.00	2,450,000,000.00	\$0.00
814-1	Ley de Ingresos Devengada - Impuestos	\$0.00	5,114,760,810.65	5,114,760,810.65	\$0.00
814-3	Ley de Ingresos Devengada - Contribuciones de Mejoras	\$0.00	17,201,149.66	17,201,149.66	\$0.00
814-4	Ley de Ingresos Devengada - Derechos	\$0.00	4,949,209,826.39	4,949,209,826.39	\$0.00
814-5	Ley de Ingresos Devengada - Productos	\$0.00	264,388,852.03	264,388,852.03	\$0.00
814-6	Ley de Ingresos Devengada - Aprovechamientos	\$0.00	60,048,738.98	60,048,738.98	\$0.00
814-7	Ley de Ingresos Devengada - Ingresos por Venta de Bienes, Prestación de Servicios y Otros Ingresos	\$0.00	0.00	0.00	\$0.00



Gobierno del Estado de Coahuila de Zaragoza
Secretaría de Finanzas
Balanza de Comprobación
DEL 1 DE ENERO AL 31 DE DICIEMBRE DE 2023
(PESOS)

Nivel 4

CUENTA	DESCRIPCIÓN	SALDO INICIAL	DEBE	HÁBER	SALDO FINAL
814-8	Ley de Ingresos Devengada - Participaciones, Aportaciones, Convenios, Incentivos Derivados de la Colaboración Fiscal y Fondos Distintos de Aportaciones	\$0.00	56,438,402,231.15	56,438,402,231.15	\$0.00
815	Ley de Ingresos Recaudada	\$0.00	0.00	69,294,011,608.86	\$69,294,011,608.86
815-0	Ley de Ingresos Recaudada - Ingresos Derivados de Financiamientos	\$0.00	0.00	2,450,000,000.00	\$2,450,000,000.00
815-1	Ley de Ingresos Recaudada - Impuestos	\$0.00	0.00	5,114,760,810.65	\$5,114,760,810.65
815-3	Ley de Ingresos Recaudada - Contribuciones de Mejoras	\$0.00	0.00	17,201,149.66	\$17,201,149.66
815-4	Ley de Ingresos Recaudada - Derechos	\$0.00	0.00	4,949,209,826.39	\$4,949,209,826.39
815-5	Ley de Ingresos Recaudada - Productos	\$0.00	0.00	264,388,852.03	\$264,388,852.03
815-6	Ley de Ingresos Recaudada - Aprovechamientos	\$0.00	0.00	60,048,738.98	\$60,048,738.98
815-7	Ley de Ingresos Recaudada - Ingresos por Venta de Bienes, Prestación de Servicios y Otros Ingresos	\$0.00	0.00	0.00	\$0.00
815-8	Ley de Ingresos Recaudada - Participaciones, Aportaciones, Convenios, Incentivos Derivados de la Colaboración Fiscal y Fondos Distintos de Aportaciones	\$0.00	0.00	56,438,402,231.15	\$56,438,402,231.15
82	Presupuesto de Egresos	\$0.00	547,485,616,145.85	547,485,616,145.85	\$0.00
821	Presupuesto de Egresos Aprobado	\$0.00	0.00	64,256,351,282.60	\$64,256,351,282.60
821-10000	Presupuesto de Egresos Aprobado - Servicios Personales	\$0.00	0.00	20,571,390,264.63	\$20,571,390,264.63
821-20000	Presupuesto de Egresos Aprobado - Materiales y Suministros	\$0.00	0.00	1,118,661,576.05	\$1,118,661,576.05
821-30000	Presupuesto de Egresos Aprobado - Servicios Generales	\$0.00	0.00	2,845,145,373.14	\$2,845,145,373.14
821-40000	Presupuesto de Egresos Aprobado - Transferencias, Asignaciones, Subsidios y Otras Ayudas	\$0.00	0.00	18,318,883,644.18	\$18,318,883,644.18
821-50000	Presupuesto de Egresos Aprobado - Bienes Muebles, Inmuebles e Intangibles	\$0.00	0.00	466,397,195.77	\$466,397,195.77
821-60000	Presupuesto de Egresos Aprobado - Inversión Pública	\$0.00	0.00	3,689,064,502.00	\$3,689,064,502.00
821-70000	Presupuesto de Egresos Aprobado - Inversiones Financieras y Otras Provisiones	\$0.00	0.00	217,000,000.00	\$217,000,000.00
821-80000	Presupuesto de Egresos Aprobado - Participaciones y Aportaciones	\$0.00	0.00	10,303,761,184.00	\$10,303,761,184.00
821-90000	Presupuesto de Egresos Aprobado - Deuda Pública	\$0.00	0.00	6,726,047,542.83	\$6,726,047,542.83
822	Presupuesto de Egresos por Ejercer	\$0.00	171,089,869,071.34	171,089,869,071.34	\$0.00
822-10000	Presupuesto de Egresos por Ejercer - Servicios Personales	\$0.00	28,351,449,215.39	28,351,449,215.39	\$0.00
822-20000	Presupuesto de Egresos por Ejercer - Materiales y Suministros	\$0.00	3,712,163,047.30	3,712,163,047.30	\$0.00
822-30000	Presupuesto de Egresos por Ejercer - Servicios Generales	\$0.00	13,206,526,311.25	13,206,526,311.25	\$0.00
822-40000	Presupuesto de Egresos por Ejercer - Transferencias, Asignaciones, Subsidios y Otras Ayudas	\$0.00	49,040,716,343.80	49,040,716,343.80	\$0.00
822-50000	Presupuesto de Egresos por Ejercer - Bienes Muebles, Inmuebles e Intangibles	\$0.00	2,369,701,988.17	2,369,701,988.17	\$0.00
822-60000	Presupuesto de Egresos por Ejercer - Inversión Pública	\$0.00	9,497,668,170.79	9,497,668,170.79	\$0.00
822-70000	Presupuesto de Egresos por Ejercer - Inversiones Financieras y Otras Provisiones	\$0.00	1,528,008,443.00	1,528,008,443.00	\$0.00
822-80000	Presupuesto de Egresos por Ejercer - Participaciones y Aportaciones	\$0.00	14,361,100,396.07	14,361,100,396.07	\$0.00
822-90000	Presupuesto de Egresos por Ejercer - Deuda Pública	\$0.00	49,022,535,155.57	49,022,535,155.57	\$0.00
823	Modificaciones al Presupuesto de Egresos Aprobado	\$0.00	102,177,438,182.75	106,833,517,788.73	\$4,656,079,605.98
823-10000	Modificaciones al Presupuesto de Egresos Aprobado - Servicios Personales	\$0.00	7,432,540,086.65	7,780,058,950.76	\$347,518,864.11
823-20000	Modificaciones al Presupuesto de Egresos Aprobado - Materiales y Suministros	\$0.00	2,687,173,436.82	2,593,501,471.25	-\$93,671,965.57



Gobierno del Estado de Coahuila de Zaragoza
Secretaría de Finanzas
Balanza de Comprobación
DEL 1 DE ENERO AL 31 DE DICIEMBRE DE 2023
(PESOS)

Nivel 4

CUENTA	DESCRIPCIÓN	SALDO INICIAL	DEBE	HABER	SALDO FINAL
823-30000	Modificaciones al Presupuesto de Egresos Aprobado - Servicios Generales	\$0.00	10,105,069,400.77	10,361,380,938.11	\$256,311,537.34
823-40000	Modificaciones al Presupuesto de Egresos Aprobado - Transferencias, Asignaciones, Subsidios y Otras Ayudas	\$0.00	27,138,568,515.45	30,721,832,699.62	\$3,583,264,184.17
823-50000	Modificaciones al Presupuesto de Egresos Aprobado - Bienes Muebles, Inmuebles e Intangibles	\$0.00	1,994,696,686.22	1,903,304,792.40	-\$91,391,893.82
823-60000	Modificaciones al Presupuesto de Egresos Aprobado - Inversión Pública	\$0.00	6,717,415,616.29	5,808,603,668.78	-\$908,811,947.51
823-70000	Modificaciones al Presupuesto de Egresos Aprobado - Inversiones Financieras y Otras Provisiones	\$0.00	1,525,973,443.00	1,311,008,443.00	-\$214,965,000.00
823-80000	Modificaciones al Presupuesto de Egresos Aprobado - Participaciones y Aportaciones	\$0.00	4,086,265,348.09	4,057,339,212.07	-\$28,926,136.02
823-90000	Modificaciones al Presupuesto de Egresos Aprobado - Deuda Pública	\$0.00	40,489,735,649.46	42,296,487,612.74	\$1,806,751,963.28
824	Presupuesto de Egresos Comprometido	\$0.00	68,912,430,888.58	68,912,430,888.58	\$0.00
824-10000	Presupuesto de Egresos Comprometido - Servicios Personales	\$0.00	20,918,909,128.74	20,918,909,128.74	\$0.00
824-20000	Presupuesto de Egresos Comprometido - Materiales y Suministros	\$0.00	1,024,989,610.48	1,024,989,610.48	\$0.00
824-30000	Presupuesto de Egresos Comprometido - Servicios Generales	\$0.00	3,101,456,910.48	3,101,456,910.48	\$0.00
824-40000	Presupuesto de Egresos Comprometido - Transferencias, Asignaciones, Subsidios y Otras Ayudas	\$0.00	21,902,147,828.35	21,902,147,828.35	\$0.00
824-50000	Presupuesto de Egresos Comprometido - Bienes Muebles, Inmuebles e Intangibles	\$0.00	375,005,301.95	375,005,301.95	\$0.00
824-60000	Presupuesto de Egresos Comprometido - Inversión Pública	\$0.00	2,780,252,554.49	2,780,252,554.49	\$0.00
824-70000	Presupuesto de Egresos Comprometido - Inversiones Financieras y Otras Provisiones	\$0.00	2,035,000.00	2,035,000.00	\$0.00
824-80000	Presupuesto de Egresos Comprometido - Participaciones y Aportaciones	\$0.00	10,274,835,047.98	10,274,835,047.98	\$0.00
824-90000	Presupuesto de Egresos Comprometido - Deuda Pública	\$0.00	8,532,799,506.11	8,532,799,506.11	\$0.00
825	Presupuesto de Egresos Devengado	\$0.00	68,912,430,888.58	68,370,932,180.02	\$541,498,708.56
825-10000	Presupuesto de Egresos Devengado - Servicios Personales	\$0.00	20,918,909,128.74	20,918,909,128.74	\$0.00
825-20000	Presupuesto de Egresos Devengado - Materiales y Suministros	\$0.00	1,024,989,610.48	983,273,164.66	\$41,716,445.82
825-30000	Presupuesto de Egresos Devengado - Servicios Generales	\$0.00	3,101,456,910.48	2,945,582,403.02	\$155,874,507.46
825-40000	Presupuesto de Egresos Devengado - Transferencias, Asignaciones, Subsidios y Otras Ayudas	\$0.00	21,902,147,828.35	21,766,599,226.14	\$135,548,602.21
825-50000	Presupuesto de Egresos Devengado - Bienes Muebles, Inmuebles e Intangibles	\$0.00	375,005,301.95	279,560,199.44	\$95,445,102.51
825-60000	Presupuesto de Egresos Devengado - Inversión Pública	\$0.00	2,780,252,554.49	2,667,341,489.93	\$112,911,064.56
825-70000	Presupuesto de Egresos Devengado - Inversiones Financieras y Otras Provisiones	\$0.00	2,035,000.00	2,035,000.00	\$0.00
825-80000	Presupuesto de Egresos Devengado - Participaciones y Aportaciones	\$0.00	10,274,835,047.98	10,274,832,061.98	\$2,986.00
825-90000	Presupuesto de Egresos Devengado - Deuda Pública	\$0.00	8,532,799,506.11	8,532,799,506.11	\$0.00
826	Presupuesto de Egresos Ejercido	\$0.00	68,370,932,180.02	68,022,514,934.57	\$348,417,245.45
826-10000	Presupuesto de Egresos Ejercido - Servicios Personales	\$0.00	20,918,909,128.74	20,661,379,238.28	\$257,529,890.46
826-20000	Presupuesto de Egresos Ejercido - Materiales y Suministros	\$0.00	983,273,164.66	970,589,960.92	\$12,683,203.74
826-30000	Presupuesto de Egresos Ejercido - Servicios Generales	\$0.00	2,945,582,403.02	2,924,443,908.23	\$21,138,494.79
826-40000	Presupuesto de Egresos Ejercido - Transferencias, Asignaciones, Subsidios y Otras Ayudas	\$0.00	21,766,599,226.14	21,723,539,908.38	\$43,059,317.76
826-50000	Presupuesto de Egresos Ejercido - Bienes Muebles, inmuebles e Intangibles	\$0.00	279,560,199.44	274,744,998.24	\$4,815,201.20
826-60000	Presupuesto de Egresos Ejercido - Inversión Pública	\$0.00	2,667,341,489.93	2,660,372,152.43	\$6,969,337.50




Gobierno del Estado de Coahuila de Zaragoza
Secretaría de Finanzas
Balanza de Comprobación
DEL 1 DE ENERO AL 31 DE DICIEMBRE DE 2023
(PESOS)

Nivel 4

CUENTA	DESCRIPCIÓN	SALDO INICIAL	DEBE	HABER	SALDO FINAL
826-70000	Presupuesto de Egresos Ejercido - Inversiones Financieras y Otras Provisiones	\$0.00	2,035,000.00	2,035,000.00	\$0.00
826-80000	Presupuesto de Egresos Ejercido - Participaciones y Aportaciones	\$0.00	10,274,832,061.98	10,272,610,261.98	\$2,221,800.00
826-90000	Presupuesto de Egresos Ejercido - Deuda Pública	\$0.00	8,532,799,506.11	8,532,799,506.11	\$0.00
827	Presupuesto de Egresos Pagado	\$0.00	68,022,514,934.57	0.00	\$68,022,514,934.57
827-10000	Presupuesto de Egresos Pagado - Servicios Personales	\$0.00	20,661,379,238.28	0.00	\$20,661,379,238.28
827-20000	Presupuesto de Egresos Pagado - Materiales y Suministros	\$0.00	970,589,960.92	0.00	\$970,589,960.92
827-30000	Presupuesto de Egresos Pagado - Servicios Generales	\$0.00	2,924,443,908.23	0.00	\$2,924,443,908.23
827-40000	Presupuesto de Egresos Pagado - Transferencias, Asignaciones, Subsidios y Otras Ayudas	\$0.00	21,723,539,908.38	0.00	\$21,723,539,908.38
827-50000	Presupuesto de Egresos Pagado - Bienes Muebles, Inmuebles e Intangibles	\$0.00	274,744,998.24	0.00	\$274,744,998.24
827-60000	Presupuesto de Egresos Pagado - Inversión Pública	\$0.00	2,660,372,152.43	0.00	\$2,660,372,152.43
827-70000	Presupuesto de Egresos Pagado - Inversiones Financieras y Otras Provisiones	\$0.00	2,035,000.00	0.00	\$2,035,000.00
827-80000	Presupuesto de Egresos Pagado - Participaciones y Aportaciones	\$0.00	10,272,610,261.98	0.00	\$10,272,610,261.98
827-90000	Presupuesto de Egresos Pagado - Deuda Pública	\$0.00	8,532,799,506.11	0.00	\$8,532,799,506.11
9	CUENTAS DE CIERRE PRESUPUESTARIO	\$0.00	0.00	0.00	\$0.00
91	Superávit Financiero	\$0.00	0.00	0.00	\$0.00
92	Déficit Financiero	\$0.00	0.00	0.00	\$0.00
93	Adeudos de Ejercicios Fiscales Anteriores	\$0.00	0.00	0.00	\$0.00
	TOTAL MOVIMIENTOS	\$0.00	1,340,378,321,512.59	1,340,378,321,512.59	\$0.00

Bajo protesta de decir verdad declaramos que los Estados Financieros y sus notas, son razonablemente correctos y son responsabilidad del emisor.


 C.P. JOSE ANTONIO GUTIERREZ RODRIGUEZ
 Secretario de Finanzas


 C.P. LUCIA AGUILAR HERNANDEZ
 Subsecretaria de Egresos y Administración